

Modell Freelift

Der variable Lift für kurvige Treppen im Innenbereich

Beschreibung

Der Freelift ist einer unserer Treppenlifte für Treppen mit Rundungen oder Ecken. Er kann sowohl der Außenseite als auch an der Innenseite der Treppe montiert werden.

Dieser Treppenlift eignet sich ideal für Treppen (-häuser), deren Laufroute vollständig unbehindert bleiben muss.

Die Schiene (Ein-Rohr-System) wird wie bei allen Kurventreppenliften exakt an die Treppe angepasst. Der Freelift kann auch extreme Steigungen an der Innenseite der Treppe sicher bewältigen.

Durch die praktische Klappfunktion kann der Lift überall platzsparend geparkt werden.



ruhige Fahrt



unterer Start

Sicherheit

Ein Freelift Treppenlift ist bequem, schön und qualitativ hochwertig. Aber natürlich bietet Ihr Treppenlift in erster Linie Sicherheit.

Unsere Standard Sicherheitsvorkehrungen:

Der Freelift ist mit zahlreichen Sicherheitsmerkmalen ausgestattet und erfüllt dadurch die strengsten Sicherheitsanforderungen.

Er ist mit einem Geschwindigkeitsbegrenzer, einem Klemmschutz am Motor und Fußbrett und einem Sicherheitsstopp ausgerüstet, sollte sich einmal ein Hindernis auf der Treppe befinden.

Selbstverständlich hat der Freelift auch einen Sicherheitsgurt.

Die Technik des Freelift erfüllt die Vorschriften der strengen deutschen und europäischen Maschinenrichtlinien und ist neben dieser gesetzlichen Vorschrift auch baumustergeprüft.

Antrieb + Fahreinheit

Die akkubetriebene Fahreinheit wird automatisch an den Park- und Ladestationen aufgeladen.

Dadurch bleibt der Lift auch bei Stromausfall betriebsbereit.

Sollte der Lift einmal nicht in der Ladestation geparkt werden weist ein sanfter Piep-Ton Sie darauf hin.

Der sehr sanfte Start und Stopp garantieren eine durchweg ruhige und angenehme Fahrt.

Bedienung + Ausstattung

Für sicheres und bequemes Ein- und Aussteigen sorgen der elektrische Dreh-Sitz und die klappbaren Armlehnen, sowie das klappbare Fußbrett.
Die Fahrt wird vom Sitz oder der Begleitsteuerung gesteuert.

Zusätzlich erhalten Sie Fernbedienungen mit denen der Lift aus der Parkposition gerufen werden kann.

Alle Bedienelemente haben eine Sicherheitsschaltung mit Schlüsselfunktion, so dass der Lift nicht von Unbefugten benutzt werden kann.

Farben

Standardmäßig stehen 60 Kombinationsmöglichkeiten aus Schienen- und Polsterfarben-bzw. Materialien zur Verfügung. So fügt sich der Freelift optimal in jedes Wohnambiente ein.
Das einzelne formschöne runde Rohr ist in Perlweiß, Braun und Grau lieferbar.

Montage

Ein Freelift Treppenlift wird in wenigen Stunden ohne Schmutz und Umbaumaßnahmen eingebaut.
Da der Freelift aus Sicherheitsgründen mit selbstladenden Akkus fährt ist für den Betrieb nur eine Steckdose (230 Volt) notwendig.

Wichtige Merkmale auf einen Blick

- Durchgängige Anlage für mehrere Etagen
- Patentiertes, platzsparendes Ein-Rohr-Schienensystem
- Zusätzliche Haltestellen und Parkpositionen frei wählbar
- Schienenverlauf an linker oder rechter Treppenseite möglich
- Platzsparender Steilstart und Klappsitz
- Installation: schnell und einfach innerhalb eines halben Tages
- o Spezieller, einfach bedienbarer Joystick als Bedienelement am Sitz
- o Je eine Bedieneinheit pro Haltestelle
- o Klemmschutz, Sicherheits-Stopp
- o Stabile, Armlehnen
- o CE-geprüft
- o Sicherheitsgurt
- o Automatischer Dreh-Sitz ermöglicht ein sicheres, bequemes Ein- und Aussteigen
- o Fußstütze über Armlehne klappbar
- o Schienen und Sitzbezüge können in fast jeder Farbe sowie Bezüge in verschiedenen Materialien aufeinander abgestimmt werden

BAVARIA Treppenlift

Sämannstrasse 18a, 82166 Gräfelfing / München

INFO-TELEFON

0800 5888 654

(kostenfrei)

Neben den Standard-Sicherheitsmerkmalen können Sie die folgenden zusätzlichen Sicherheitsoptionen wählen:



4-Punkt-Gurt

Zusätzliche Sicherheit durch 'extra Halt'. einfache Bedienung speziell für Personen mit unkontrollierten Muskelbewegungen geeignet. Optional an jeden Classic-Sitz anpassbar.




'Auto Swivel'

Besonders bequemes Ein- und Aussteigen, da sich der Sitz automatisch zur Etage hin dreht. Einfach zu bedienen, für jeden Classic-Sitz geeignet.



Fußstützenverbindung

Mit einem einfachen, leichten Handgriff klappen Sie die Fußstütze nach oben, ohne sich dazu bücken zu müssen. Damit schaffen Sie mit einer Bewegung mehr Platz auf Ihrer Treppe. Auf jeden Classic- und Select-Sitz anwendbar (Standardoption für den Basic-Sitz).



Fernbedienung

Damit können mehrere Bewohner den Treppenlift benutzen. Indem Sie die Fernbedienung bei sich behalten, verhindern Sie unbefugte Benutzung Ihres Treppenlifts. Ideal für Treppenlifte in öffentlichen Gebäuden.

BAVARIA Treppenlift

Sämannstrasse 18a, 82166 Gräfelfing / München

INFO-TELEFON

0800 5888 654

(kostenfrei)

Sitzvarianten

Der Basic-Sitz



Bezahlbar und platzsparend



Die perfekte Kombination aus ergonomischem Design und Sitzkomfort. Dieser Sitz ist drehbar und passt auf jeden Treppenlift. Die Bedienungshebel ist äußerst einfach und links oder rechts steuerbar. Sitz, Armlehnen und Fußstütze lassen sich in einer Bewegung hochklappen. Das ist platzsparend für Sie und für andere Treppenbenutzer. Der Sicherheitsgurt kann von Hand verstellt werden. Dieser Sitz hat eine Tragfähigkeit von maximal 125 kg.

Farben:

Der Basic-Sitz bietet einen haltbaren Stoffbezug, der einfach zu reinigen ist. In vier verschiedenen Farben lieferbar.

Der Classic-Sitz

Dieser praktische Kunststoff-Sitz fällt durch sein ergonomisches Design und die moderne Ausstrahlung auf.



Ergonomisches Design

Dieser Sitz ist mit einem Kunststoffbezug mit Lederprägung versehen, der einfach zu reinigen ist. Sitzfläche und Rückenlehne sind für optimalen Komfort ergonomisch geformt. Der Classic-Sitz passt auf jeden Treppenlift.

Raumsparend

Der Sitz ist leicht drehbar, damit Sie bequem Platz nehmen und wieder aufstehen können. Der Rollgurt stellt sich automatisch auf die richtige Länge ein und rollt sich nach der Benutzung wieder auf. Fußstütze und Armlehnen sind hochklappbar, um Platz zu sparen, wenn der Treppenlift nicht benutzt wird. Die maximal zulässige Tragfähigkeit ist 125 kg.

Einfache Bedienung

Die Bedienung erfolgt über einen praktischen Bedienungshebel und ein Schlüssel verhindert unbefugte Benutzung. Sie können aus vier Farben wählen.

Sie haben zusätzlich die Wahl aus folgenden Optionen:

Automatische Drehung: der Sitz dreht automatisch zur Etage hin und wieder zurück.

Fußstützenverbindung: klappen Sie die Fußstütze nach oben, ohne sich dazu bücken zu müssen. mit einer Bewegung mehr Platz auf Ihrer Treppe.

Der Select-Sitz

Lieben Sie eine eher klassische Ausstrahlung? Dann passt der Select-Sitz zu Ihnen. Optimaler Komfort dank einer Reihe Extras auf dem Gebiet der Benutzerfreundlichkeit



Luxuriös und elegant

Ein luxuriöser Design-Sitz mit einem ansprechenden Stoffbezug, in drei verschiedenen Farben lieferbar.

Raumsparend

Der Select-Sitz ist leicht drehbar, damit Sie bequem Platz nehmen und wieder aufstehen können. Der Rollgurt stellt sich automatisch auf die richtige Länge ein und rollt sich nach der Benutzung wieder auf. Fußstütze und Armlehnen sind hochklappbar, um Platz zu sparen, wenn der Treppenlift nicht benutzt wird. Die Bedienung erfolgt über einen praktischen Bedienungshebel und einen Schlüssel, der unbefugte Benutzung verhindert.

Sie haben zusätzlich die Wahl aus folgenden Optionen:

Fußstützenverbindung: klappen Sie die Fußstütze nach oben, ohne sich dazu bücken zu müssen. mit einer Bewegung mehr Platz auf Ihrer Treppe

Select 'XL' : ein besonders großzügiger Sitz mit verbreiterten Armlehnen.

Der Select Comfort-Sitz

Für Menschen, denen das Aufstehen schwer fällt, ist der Select Comfort-Sitz die ideale Lösung mit einer patentierten Aufstehfunktion! **Der Sitz-Treppenlift, der auch das Aufstehen leicht macht!** Dieser luxuriöse Design-Sitz bietet eine einzigartige, patentierte 'Aufstehfunktion'. Dadurch wird das Absteigen wesentlich erleichtert.



Der Panda-Sitz

Speziell für Kinder bis 9 Jahre entwickelt. Sicherheit und Komfort sind in diesem Sitz mit Anpassungen speziell für junge Benutzer vereinigt.



Mit diesem Sitz für Kinder bis 9 Jahre bietet der Freelift ein einzigartiges Produkt, damit Kinder sofort ein vertrautes Gefühl mit dem Treppenlift haben. Der Panda-Sitz ist ein äußerst komfortabler, fröhlicher Sitz mit einem netten, schwarz-roten Design-Bezug der auf alle unsere Treppenlifte passt. Der Panda ist 100% Maßarbeit und flüsterleise im Gebrauch.

Kabelfernsteuerung

Dieser Sitz bietet außerdem eine Kabelfernsteuerung: Mit einem Handsender können Sie den Lift bedienen während Sie neben Ihrem Kind die Treppe hinauf- oder hinunterlaufen.

Technische Daten

- Anwendungsbereich: Treppen mit Kurven im Innenbereich.
- Neigungswinkel: Max. 70°
- Tragfähigkeit: 1 Person / 125 kg
- Bedienelemente: 2 Funk-Außenbefehlsgeber zum Holen und Senden; Joystick-Steuerung oder 2-Knopfbedienung
- Fahrschiene: pulverbeschichtetes Stahlrohr-Profil (Einrohrsystem) in 80 mm Durchmesser mit Stützfüßen, welche auf Treppenstufen verschraubt werden

Sitz:

- Dreh-Sitz – bis zu 90° drehbar am oberen und unteren Haltepunkt
- Fußstütze höhenverstellbar
- Sitzfläche mit Armlehnen auf 345 mm Tiefe zusammenklappbar

Antrieb:

- Lade-/Stromversorgung: 230 V / AC 50-60 Hz, 0,35 A
- Ladepunkte: An den Endhaltestellen standardmäßig; weitere Haltepunkte optional
- Betriebsspannung: 24 V DC-Akkumulatoren / 0,93 A
- Antriebssystem: Zahnrad und Zahnstange
- Geschwindigkeit: max. 0,15 m/s

Sicherheits Elemente

- Fußstütze mit umliegenden Kontaktsensoren
- Sicherheitsgurt
- Fangvorrichtung
- Totmannsteuerung
- Akustischer Signalgeber

Standardfarben der Schiene:

RAL 9002 Grauweiß
RAL 7046 Telegrau 2
RAL 8019 Graubraun
RAL 8024 Beigebraun
Schiene optional in jeder RAL-Farbe möglich

Sitzpolster:

Strapazierfähiges Kunstleder in verschiedenen
Farben: Blau, Grün, Kastanie, Grau, Rot und
Sisal

Technische Prüfzeichen: TÜV, CE
Gewährleistung: 24 Monate

BAVARIA Treppenlift

Sämannstrasse 18a, 82166 Gräfelfing / München

INFO-TELEFON

0800 5888 654

(kostenfrei)